



# 病診連携通信

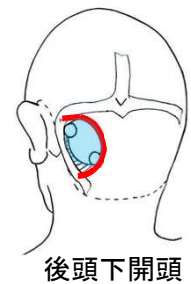

## 第 56 号

公益財団法人  
湯浅報恩会  
寿泉堂綜合病院  
令和7年12月吉日

## 片側顔面の痙攣や痛みでお困りではありませんか？ — 片側顔面痙攣、三叉神経痛の外科治療 —

片側顔面の痙攣や痛みは、頭蓋内で顔面神経や三叉神経が血管や腫瘍で圧迫されて起こることがあります。手術で治る患者さんもいますので、脳神経外科にご相談下さい。

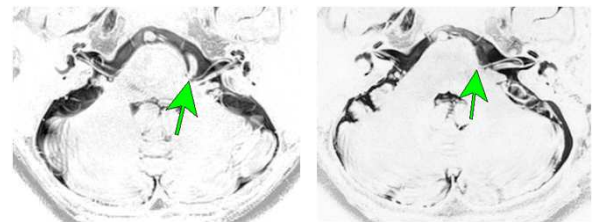
- ◆ 顔面痙攣は顔面神経、顔面痛は三叉神経の圧迫で起こり、症状は顔の片側に出ます。目の周囲(眼瞼)だけの痙攣は過労や睡眠不足等でも起こりますが、口角部も引きつる場合は顔面痙攣が疑われます。三叉神経痛では、触ると激痛が走る部位(トリガーポイント)があるのが特徴です。また、歯痛が歯科治療で治らない場合は、三叉神経痛の精査をお勧めします。



後頭下開頭

### ■ 画像診断

頭蓋内での脳神経圧迫の有無を確認するには、頭部MRI検査が有用です。

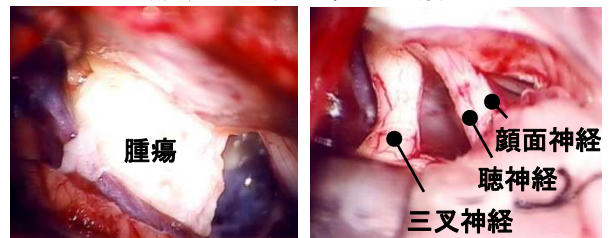


MRI (術前、術後): 椎骨動脈の走行を変えて顔面神経根元の圧迫を解除→痙攣消失

### ■ 治療

患者さんの御意向によっては薬物治療で経過観察することもあります。頭部MRIで脳神経圧迫の所見があり、患者さんが同意すれば開頭手術(微小血管減圧術、腫瘍摘出術)を行います。手術に心理的抵抗のある患者さんもいますが、術後に「もっと早く手術を受ければよかった」とのお声を多く頂いております。手術を無理強いすることはありませんので、お気軽にご相談ください。

＜45歳、女性、右顔面の痛み＞



術中写真: 腫瘍(類上皮腫)を摘出、三叉神経の圧迫を解除→痛み消失

脳神経外科: 紺野 豊、佐久間 潤

寿泉堂綜合病院では地域医療支援病院として病診連携を推進しています。

患者さんのご紹介や外来診療に関するお問い合わせ

寿泉堂綜合病院 地域連携室 ☎024-927-0760 (直通) または  
☎024-932-6363 (代表) をお願い致します。